

Truvalue Labs 的 ESG 数据和分析

利用人工智能的力量来揭示与 ESG 相关的洞察。

越来越多的投资者正在寻求可靠、高质量的数据，希望这些数据不仅限于能披露公司的状况，还能反映公司的影响力。当今的信息极其丰富，需要围绕人工智能 (AI) 完成对现代环境、社会和治理 (ESG) 等数据的分析，以获取对可持续投资更深入的洞察。

为何选择 TRUVALUE LABS

Truvalue Labs 是首家使用人工智能挖掘实时、客观的 ESG 数据的公司，这些数据可以随着当前事件的发生，及时识别相关风险和机遇。我们重点关注从外部信息来源分析公司的 ESG 表现，并不限于传统 ESG 风险数据来源范畴，综合考量**积极和消极的各种事件**。Truvalue Labs 利用机器学习技术紧密关注各类事件发生，每月对数百万份文档进行汇总、提取、分析并生成评分。

全面覆盖全球

20万+ 个数据来源 **26万+** 家公司 **30+** 种语言

本地、国家和国际新闻、
非政府组织 (NGO)、
监督团体、贸易博客
和行业出版物

对上市公司和私营公司
连续跟踪超过 15 年，
并持续更新

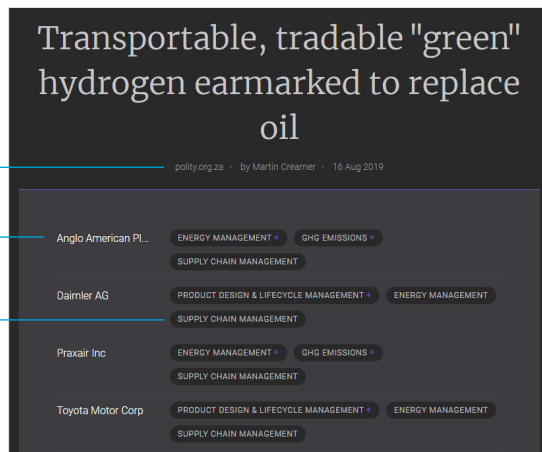
英语、法语、西班牙语、
德语、汉语、日语、
葡萄牙语、意大利语、
荷兰语、丹麦语、芬兰语、
挪威语和瑞典语

我们处理来自 15 万多个来源的信息

资料来源

多实体标记

重要和非重要类别



“我们喜欢 Truvalue Labs 数据的客观性，它不依赖于各公司自己发布的信息。它提供及时、重要的 ESG 数据，让这些数据帮助我们持续监督我们客户合作伙伴基金的管理公司，并评估和选择新的管理公司。”

Faith Ward

Brunel Pension Partnership Ltd. 首席负责
任投资官

支持您的 workflow

全球最大的资产管理公司、资产所有者、财富管理公司和咨询公司依靠 Truvalue Labs 屡获殊荣的数据和分析来发现风险和机会，并做出更明智的投资决策。

• 资产管理公司

- 选股思路和投资组合构建
- 综合评分
- 投资组合分析、警报和报告
- 公司及行业研究

• 资产所有者

- 资产管理公司的选择与监督
- 投资者调查管理
- 投资组合分析、警报和报告

• 量化管理公司


- ESG 风险溢价公司
- 专有 ESG 评分创建
- 风险管理

• 风险与合规

- 尽职调查
- 研究和监督
- 投资组合风险管理

• 卖方

- 尽职调查
- 研究创造
- 咨询



TRUVALUE AI 引擎

我们从非结构化文本中对 ESG 信息进行量化，以提供对公司 ESG 绩效的第三方视角。

—— 汇总：超过 20 万个来源媒体、利益相关者、其他第三方

—— 摘录：每月处理超过 450 万个数据点

—— 分析：每月生成 30 万条信号

—— 生成：四个关键评分，涵盖 26 个 ESG 类别和 16 个 SDG

—— 交付：超过 15 年的历史，面向超过 26 万家公司

ESG 解决方案

独家评分

Truvalue Labs 的数据将从噪音中分离出有效信号，帮助您发现跑赢市场的机会。纳入一种新的 ESG 数据，它与常见的量化策略无关，而且可附加。Truvalue 提供了四个关键评分，用于衡量可持续发展会计准则委员会 (SASB)[™] 和可持续发展目标 (SDG) 涵盖的各个类别的短期、长期绩效及趋势。

互联的内容与 workflow 解决方案

为您的研究、投资组合构建、影响评估、风险管理和监管合规流程的每个阶段提供 ESG 解决方案，推进您的可持续投资工作流程。将 Truvalue Labs 评分与来自领先 ESG 供应商的传统数据结合起来，使用最开放和连接最紧密的 ESG 数据生态系统创建您自己的综合评分。

灵活交付

通过 FactSet 工作站、Truvalue 平台、数据馈送、API 和主要云平台，实现对 Truvalue Labs 数据的无障碍访问。我们的平台工具提供强大的搜索功能、直观的仪表板和深刻的分析，让您能快速整合 Truvalue Labs 的数据。

关键优势

为客户提供差异化的 ESG 解决方案

利用人工智能的力量支持您的战略并管理风险。

利用 SASB 的重要性原则框架

使用业界认可的 SASB 标准化框架分析公司。

掌握影响市场的 ESG 问题

通过及时的 ESG 警报和直观的仪表盘管理风险，避免盲目行动。

做出更明智的决定

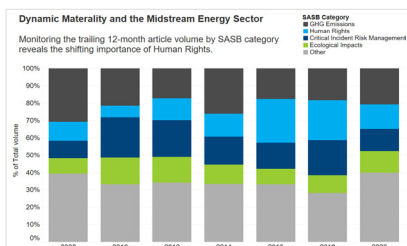
将公司的 ESG 行为与同行、产业、基准或行业进行实时比较。在趋势形成之前就发现趋势。

衡量企业对联合国可持续发展目标的影响

分析对 16 项可持续发展目标有贡献或有干扰的公司活动。

依靠对重大影响因素 15 年以上的分析数据

Truvalue Labs 提供了整洁、一致的数据集，对 SASB 的 26 种重大类别和联合国的 16 项可持续发展目标有超过 15 年的跟踪历史。



动态重要性

动态重要性揭示了每个公司最关注的 ESG 类别，它的衡量标准则是相关文章的数量。

Truvalue Labs 的研究表明，对公司财务有重大影响的 ESG 因素会随着时间的推移而变化，而不会仅根据相关公司是否仍在特定行业活动而保持一成不变的。这些数据可以汇总到投资组合、产业或国家层面，以了解重大 ESG 问题在不同领域的重要性如何随着时间的推移而变化。



评分和热点概述

Truvalue Labs 提供多重评分，以支持全方位的投资策略。其洞察 (Insight)、脉动 (Pulse)、动量 (Momentum) 和总量 (Volume) 评分构成了所有 Truvalue 产品的基础。

所有评分都每天更新。评分针对 Truvalue 创建的每个类别提供，包括 SASB 重要性原则框架内的 26 个类别和 16 个联合国可持续发展目标。

洞察值 (Insight Score)

衡量一家公司的长期 ESG 记录，相当于 ESG 评级。评分对每日新信息的敏感程度较低，它反映的是一家公司长期积累的持久 ESG 绩效记录。

动量 (Momentum)

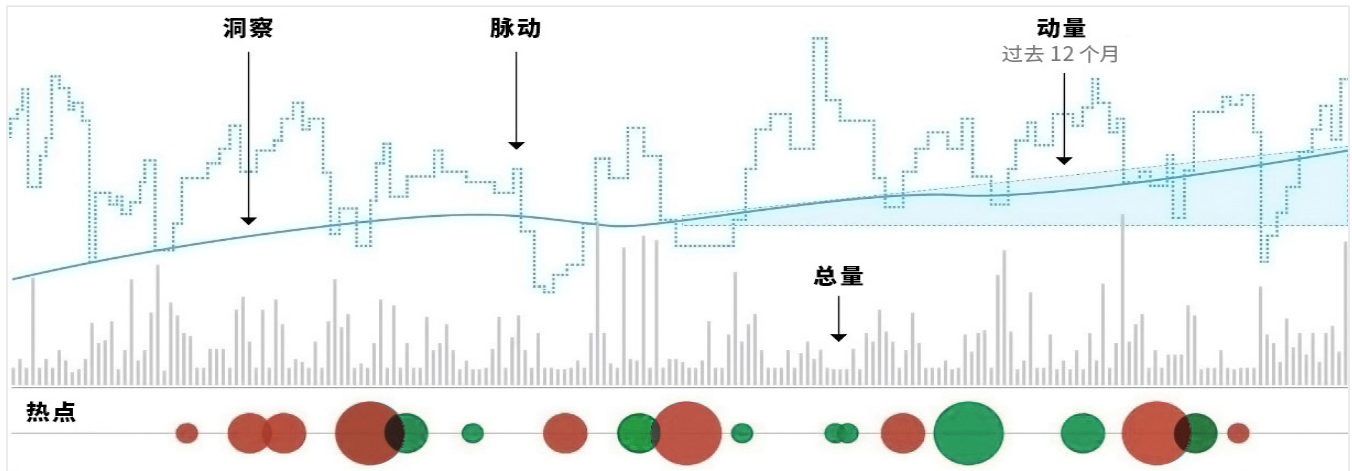
衡量一家公司 Insight 评分的趋势，用于发现 ESG 绩效改善或恶化的公司。

脉动 (Pulse)

可用于衡量近期业绩变化；这些变化会发生在有新信息产生的时候。它突出了机遇和争议，支持对公司进行实时监控。

总量 (Volume)

衡量过去 12 个月关于一家公司的信息流或文章数量。



热点

Truvalue AI 引擎根据 SASB 和可持续发展目标的定义监测最重要的积极和消极事件，并通过丰富的、上下文化的热点对它们进行总结。充分利用 ESG 事件及其来源、主题和影响程度前所未有的透明度。

Truvalue 提供三个额外的评分，它们建立在 Insight 评分的基础上，具有更广泛的覆盖范围，使用户能够轻松识别 ESG 领导者和落后者。

调整后洞察

衡量公司的长期 ESG 记录。对于数据量较低和没有数据量的公司，调整后洞察得分的计算方式采用了公司洞察得分和行业位中位数的混合。对于中等数据量或高数据量公司，调整后洞察得分等同于洞察得分。

行业百分位：

提供公司调整后洞察得分相对可持续产业分类系统 (SICS) 的同类公司的行业百分位。

ESG 排名

根据行业百分位提供对公司在其所在类别的整体排名，用于系统地识别领导者和落后者。分类如下：

